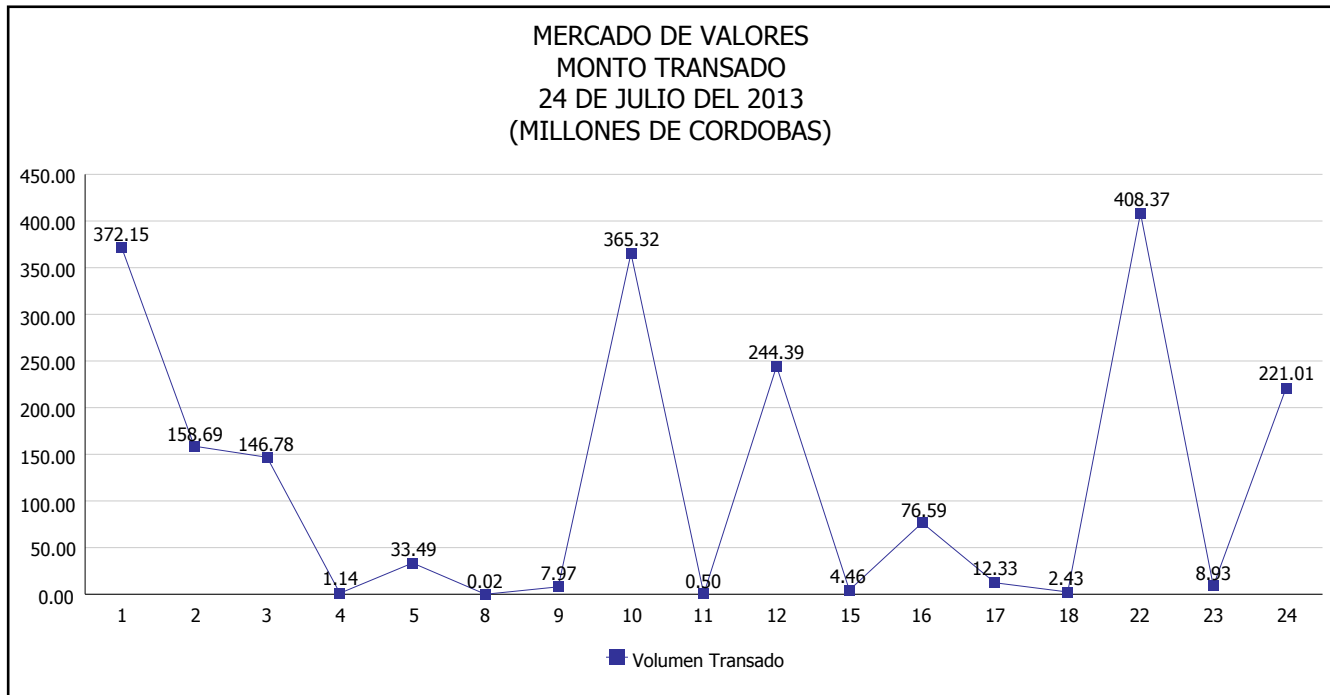


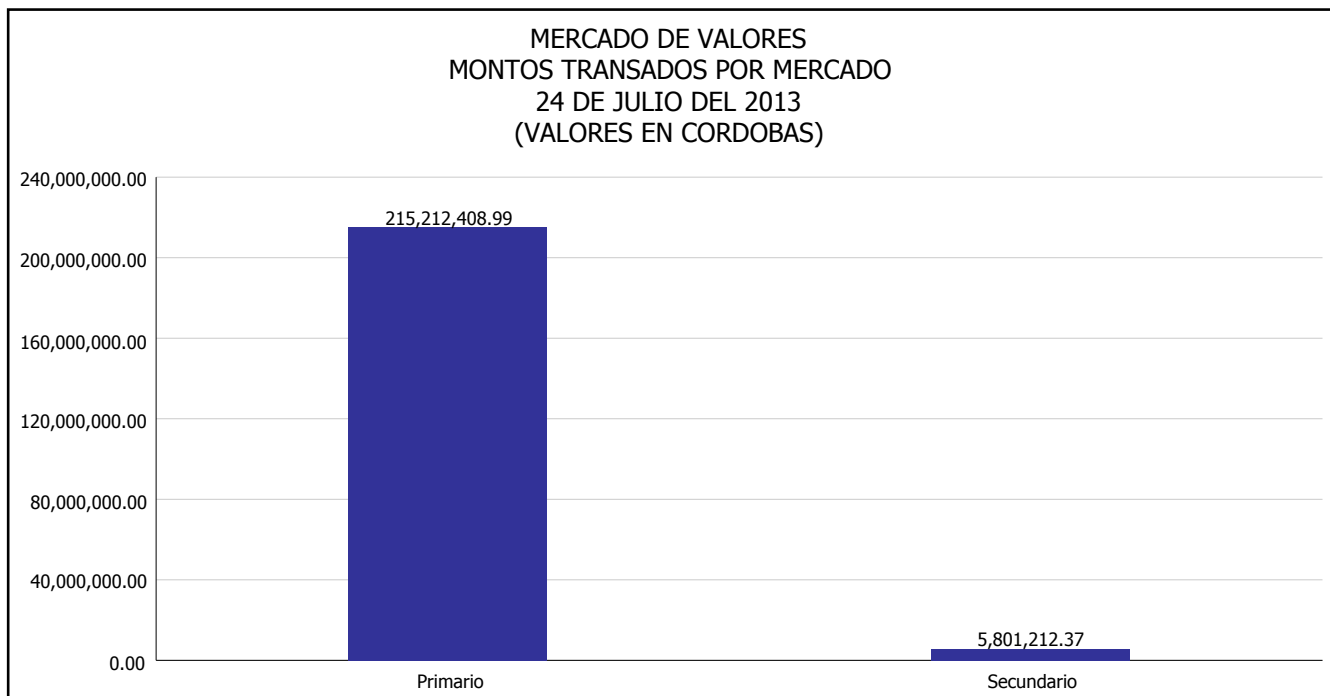


INTENDENCIA DE VALORES INFORME DIARIO MERCADO DE VALORES DE NICARAGUA

Superintendencia de Bancos y de Otras
Instituciones Financieras de Nicaragua



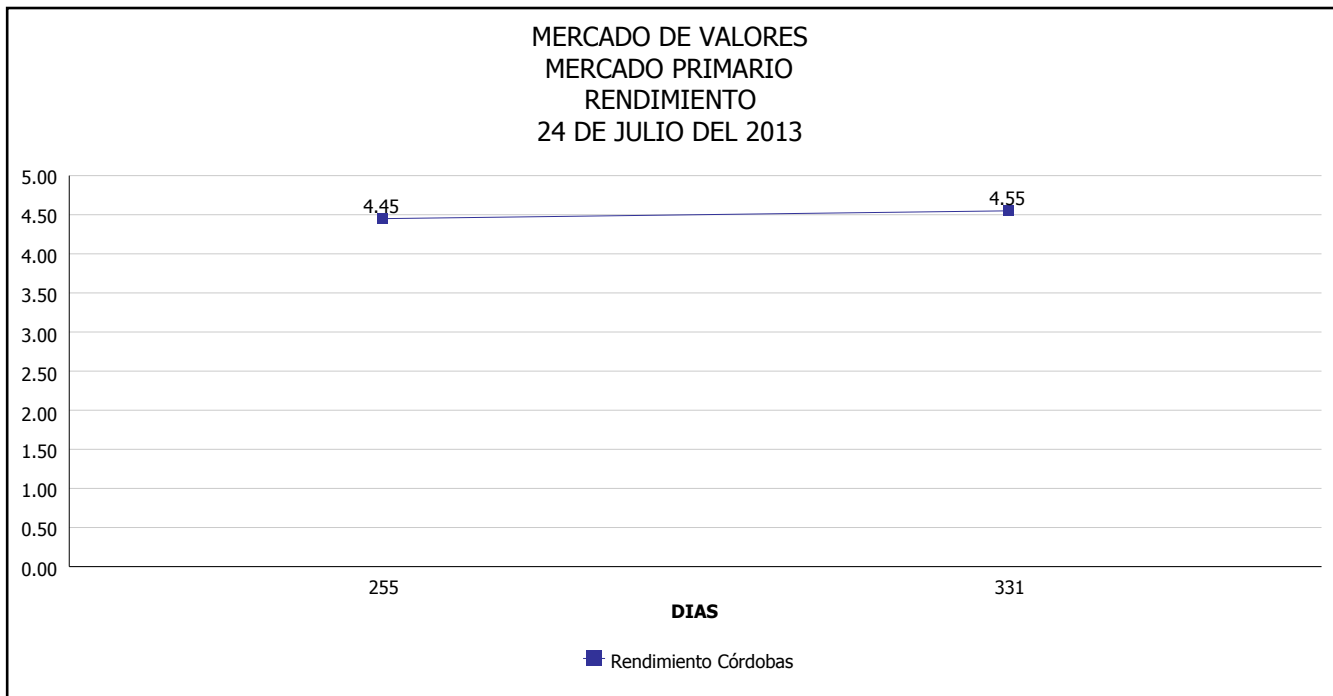
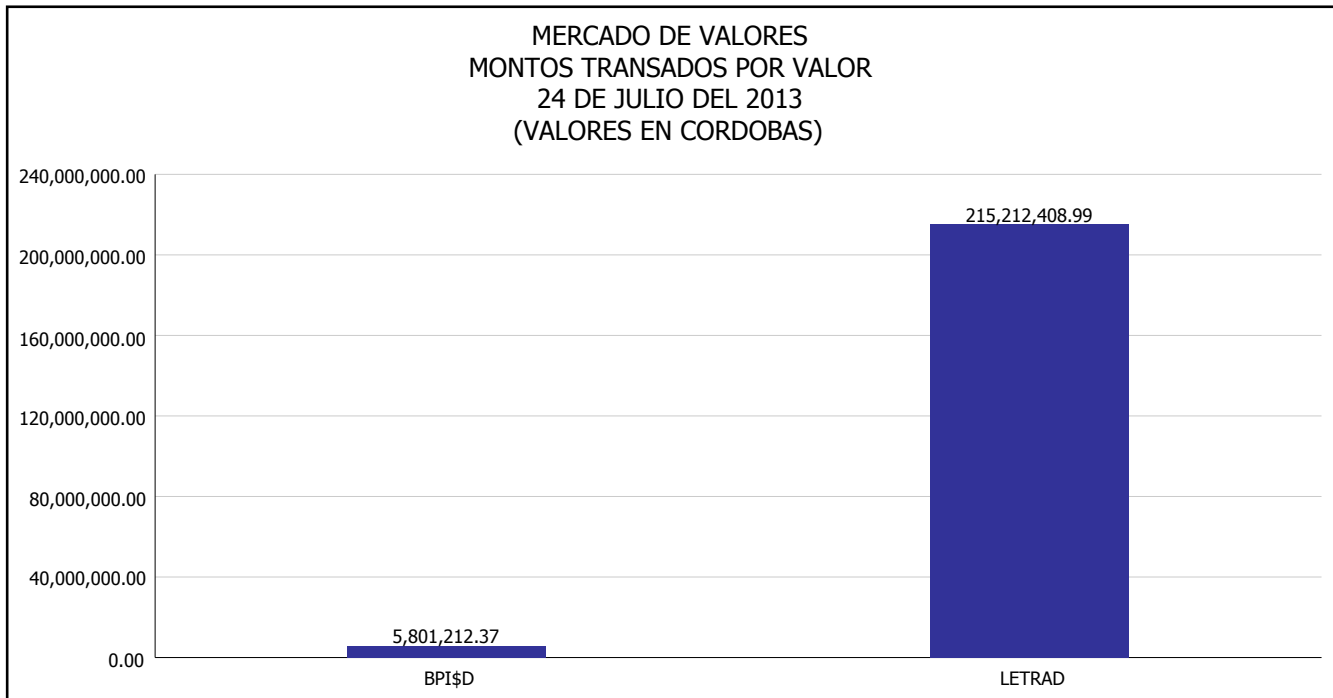
Del 1 al 24 de Julio del 2013, en el mercado de valores se han transado C\$ 2,064,575,382.96





INTENDENCIA DE VALORES INFORME DIARIO MERCADO DE VALORES DE NICARAGUA

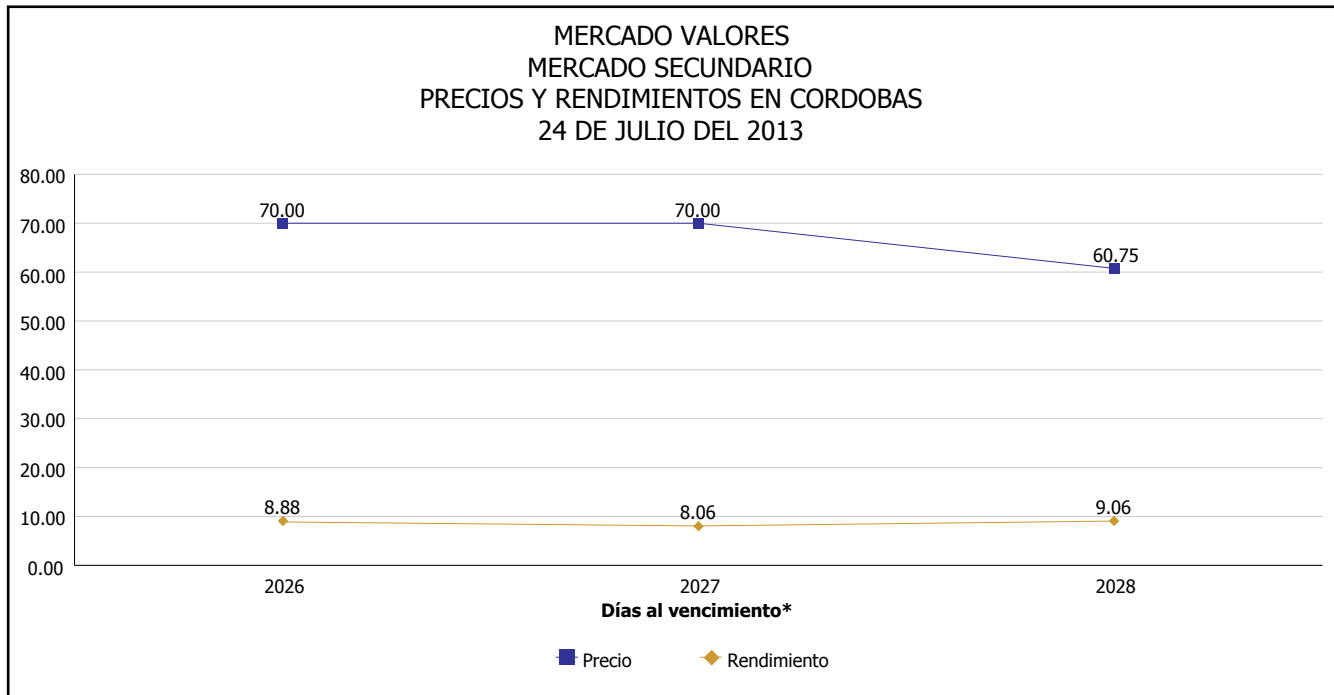
Superintendencia de Bancos y de Otras
Instituciones Financieras de Nicaragua





INTENDENCIA DE VALORES INFORME DIARIO MERCADO DE VALORES DE NICARAGUA

Superintendencia de Bancos y de Otras
Instituciones Financieras de Nicaragua



*Para los BPI se presentan años al vencimiento

Fuente: Bolsa de Valores de Nicaragua



Superintendencia de Bancos y de Otras
Instituciones Financieras de Nicaragua

**INTENDENCIA DE VALORES
INFORME DIARIO
MERCADO DE VALORES DE NICARAGUA**

HECHOS RELEVANTES EN MERCADOS INTERNACIONALES

Nueva York, 24 jul (EFE).- El Dow Jones de Industriales, el índice de referencia de Wall Street, cerró hoy con un descenso del 0.16%; arrastrado por los resultados de Caterpillar, mientras que el gigante tecnológico Apple se disparó más del 5%.

El Dow Jones, que agrupa a 30 de las mayores empresas cotizadas de EE.UU., restó 25.5 puntos para colocarse en las 15,542.24 unidades, al tiempo que el selectivo S&P 500 perdió el 0.38% (-6.45 puntos) hasta situarse en las 1,685.94 unidades.

Mientras, el índice compuesto del mercado Nasdaq recortó las ganancias que había registrado, durante toda la jornada gracias a Apple (5.16%) y finalmente ascendió un marginal 0.01% (0.33 puntos) hasta cerrar en las 3,579.6 unidades.

Apple anunció el día anterior que ganó 29,525 millones de dólares, en los nueve primeros meses de su ejercicio fiscal 2013, un 11% menos pero mejor de lo previsto.

Por otra parte, el Dow Jones se vio presionado a la baja por la caída del 2.43% que sufrió el fabricante de maquinaria industrial Caterpillar, tras anunciar que ganó el 44% menos en el primer semestre y rebajar sus pronósticos para el conjunto del ejercicio.

También destacaron los descensos de Bank of America (-1.54%) y la operadora AT&T (-1.14%), esta última un día después de anunciar que en el primer semestre mantuvo prácticamente sin cambios su beneficio, de 7,522 millones de dólares.

En el lado positivo de la tabla se colocaron diez empresas, lideradas por la tecnológica HP (1.48%), American Express (1.28%), e IBM (0.84%).

Fuera de ese índice, Dell subió el 0.23% después de que su fundador, Michael Dell, elevase desde 13.65 hasta 13.75 dólares por acción su oferta para sacar a la empresa de bolsa.

En otros mercados, el petróleo de Texas bajó a 105.39 dólares por barril, el oro descendió a 1,319.7 dólares la onza, el dólar ganaba terreno frente al euro (que se cambiaba por 1.3202 dólares), y la rentabilidad de la deuda estadounidense a diez años avanzaba al 2.583%.

PRINCIPALES INDICES BURSATILES EE-UU				
	CIERRE DEL DIA		VARIACIONES	
INDICES	23/07/2013	24/07/2013	ABSOLUTA	RELATIVA
Dow Jones	15,567.74	15,542.24	-25.50	-0.16%
Nasdaq	3,579.27	3,579.60	0.33	0.01%
S&P	1,692.39	1,685.94	-6.45	-0.38%